


# Taptilo

## 탭틸로

### 시작하기

© OHFA Tech, Inc.



# Taptilo

## 탭틸로

## 퀵가이드

사용설명서  
다운로드



### 혼자서 공부하기

#### 학습 기능

읽기

읽고 따라쓰기

받아쓰기

게임


#### 학습 단계

자음, 모음

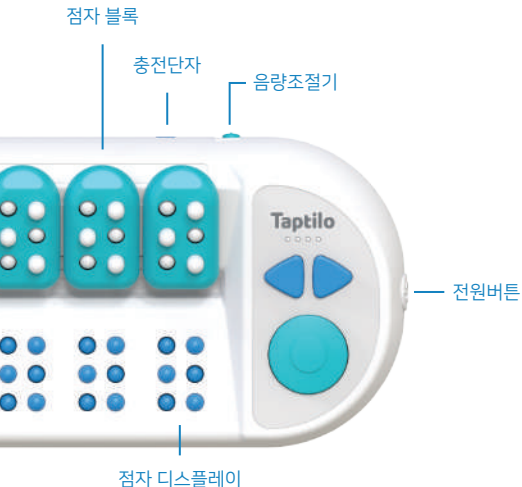
숫자

약자/약어

단계 1, 2, 3단계



1. **전원 버튼**을 눌러 탭틸로를 켭니다. 반드시 먼저 충전해주세요.



2. 음성 안내에 따라 **프로그램**과 **학습 단계**를 선택하세요. 좌우 화살표 버튼으로 메뉴를 이동하고, 동그란 버튼을 눌러 선택하세요.
3. **점자 디스플레이**에 나타난 점자를 손으로 만지며 읽어보세요.
4. **점자 블록**을 들고 점을 위아래로 눌러 점자를 씁니다.
5. **정답을 확인**하려면, 모든 블록을 제자리에 놓은 후, 동그란 버튼을 누르세요.

### Tip

**다시 듣기:** 왼쪽 화살표 버튼을 2초간 누르세요

**철자 듣기:** 오른쪽 화살표 버튼을 2초간 누르세요

**정자 약자 변환:** 좌우 화살표 버튼을 동시에 2초간 누르세요.

## 함께 공부하기



탭틸로 앱  
다운로드



## 앱과 연결하기

1. App Store 또는 Google Play Store 에서 '탭틸로'를 검색해 앱을 다운로드해주세요.
2. 기기와 연결을 위해 블루투스 기능을 켜 주세요. 기기의 전원을 켜 주세요.
3. 탭틸로 앱을 실행 후 하단에 블록 이미지를 눌러주세요.
4. 팝업 화면에서 기기를 선택해 연결을 시작합니다. 연결이 완료되면, 메인 화면으로 자동으로 이동합니다.



## 앱 사용하기

---

1. 메인 화면에서 학습 단계를 선택합니다.
2. 목록에서 단어를 선택하면 탭틸로가 점자로 표현해줍니다.
3. 블록을 이용해 정답을 쓰고 동그란 버튼을 눌러 확인합니다.
4. 앱 화면을 통해 정답을 확인할 수 있습니다.
5. 단어 화면의 학습 설정 탭으로 다양한 기능을 활용해보세요.

### 학습 기능

---

읽기

읽고 따라쓰기

받아쓰기

### 추가 기능

---

정자 약자 변환

임의 순서로 학습

음성 자동 읽어주기 ON/OFF

새 단어 목록 추가

즐거찾는 단어 추가

## 음악 점자

### 시작하기

---

1. 앱과 기기를 연결해주세요.
2. 앱 메인 화면에서 아래로 스크롤하여 '음악'을 선택해주세요.
3. 기기가 재부팅되면, 음성 안내에 따라 시작하면 됩니다.

### 활동

---

- 노래 배우기
- 게임 배우기
- 노래 만들기

---

자세한 사용법은 사용설명서를 참고해주세요.

## 제품 구성

- 탭틸로 본체 (점자 블록 9개 포함)
- 추가 점자 블록 1개
- 충전용 어댑터
- 휴대용 파우치
- 탭틸로 제품 가방
- 퀵가이드 + 품질보증서

상세 매뉴얼  
다운로드



## 문의

**전화:** 010-2958-4565

**이메일:** hello@taptilo.com

**홈페이지:** www.taptilo.com/kor

**주소:** 서울특별시 성동구 성수일로12길 20  
성동안심상가 407호 (주)오파테크

---

나중에 참고할 수 있도록 본 가이드를 잘 보관하세요.

## 중요한 안전 및 취급 정보

1. 0°C보다 낮거나 50°C가 넘는 환경에서 사용하거나 보관하지 마세요.
2. 제품이나 충전기를 난로 또는 열원 근처에 두지 마세요.
3. 날카로운 금속이나 자성이 있는 물체를 제품 근처에 두지 마세요.
4. 반드시 구매하신 패키지에 있는 전용 어댑터로 제품을 충전하세요.
5. 제품이 액체류에 노출되지 않도록 주의하세요.  
(만약 액체에 노출되었다면 제품의 손상을 최소화하기 위해 제품의 전원을 끈 후, 거꾸로 뒤집어서 2~3일 동안 건조한 곳에 보관하고 다시 시작해보세요. 정상 작동하지 않는다면 즉시 고객센터에 연락하세요.)
6. 임의로 기기를 분해, 재조립, 수리하지 마세요. 사고 및 고장의 원인이 됩니다.
7. 젖은 손으로 제품을 만지거나, 전원코드 플러그를 꽂거나 뽑지 마세요.
8. 제품을 던지거나 떨어뜨리지 마시고, 제품 위에 무거운 물체를 두는 등 과도한 압력을 가하지 마세요.
9. 제품의 시리얼 번호 라벨을 뜯거나 변경하지 마세요.

## 제품보증서

### 성명

---

본 제품 사용전 파손, 하자가 있는 경우 혹은 정상적으로 사용한 상태에서 이상이 발생한 경우, 구입일로부터 2년의 무상 A/S 서비스를 제공합니다.

### 연락처

---

#### [무상 A/S 서비스 안내 (구입일로부터 2년 이내 보장)]

1. 사용 전 사용시 주의사항과 관련된 정보 미숙지로 인해 발생하는 고객님의 불편사항에 대해서는 제조사가 책임지지 않습니다.

### 주소

---

2. 상품의 파손, 하자가 있는 경우, 구성품 미 사용 상태 그대로 배송 완료일 7일 이내 해당 내용을 고객센터로 접수해 주시면 무상 교환 가능합니다. (고객센터 전화번호: 010-2958-4565) 단, 제품이 초기 불량인 경우에 해당하며, 제품 사용 후에는 불가능하고, 명백한 사용자의 과실로 판단되는 경우도 제외됩니다. (액체에 노출, 외부 충격, 제품 오조작 등)

### 구입날짜

---

3. 외관 스크래치 발생은 배송 시 발생할 수 있음을 미리 알려 드립니다.

### 고장내용

---

4. 점자 블록과 같은 소모품은 보증에 적용 대상이 아닙니다. 오파테크에 의해 제조되지 않은 충전기를 포함한 액세서리와 부품 또한 보증 적용이 되지 않습니다.

5. 제품 부속품 분실, 임의 훼손, 완전 밀봉 제품을 개봉하신 경우 등은 무상 반품 및 교환이 불가하오니 참고 바랍니다. (분실, 파손 및 소비자 과실은 유상 처리됩니다.)

\*A/S서비스 접수 시 필요한 정보입니다.

제품 보증에 대한 전체 내용은 [www.taptilo.com/warranty-kor](http://www.taptilo.com/warranty-kor) 에서 확인해주세요.